

# Aider les mères à survivre

## Saignement Après la Naissance

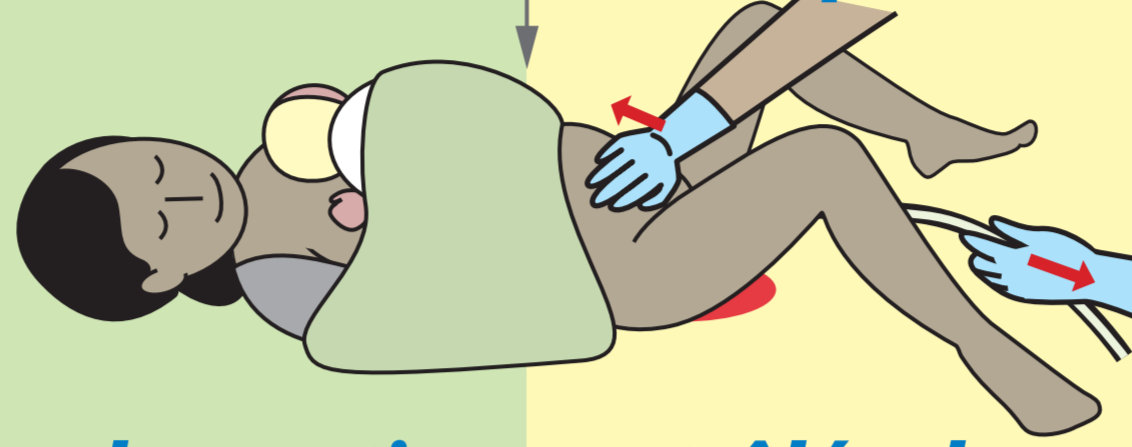
PLAN D'ACTION

Se préparer pour la naissance

Accouchement (Voir le Plan d'Action Aider les Bébé à respirer)

10 UI  ou  200 mcg x 3 = 600 mcg

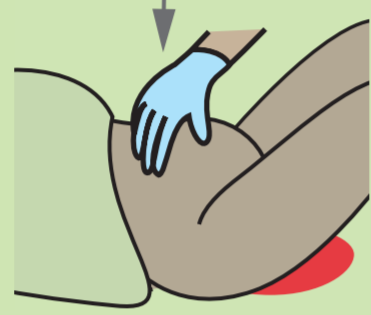
**Administrez le médicament dans la minute qui suit la naissance du bébé**  
**Couper le cordon 1 à 3 minutes après la naissance**



**Effectuer la traction contrôlée du cordon pour délivrer le placenta**

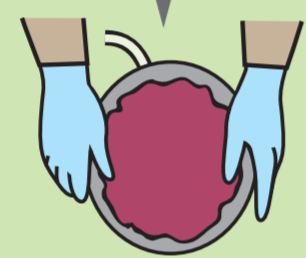
**Placenta** — Délivré — Pas délivré dans les 30 minutes

**Encourager la mère à vider la vessie**  
**Répéter 10 UI d'ocytocine**  
**Répéter la traction contrôlée du cordon**



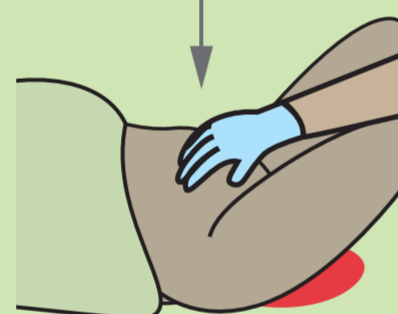
**Vérifier la tonicité**

Masser si mou



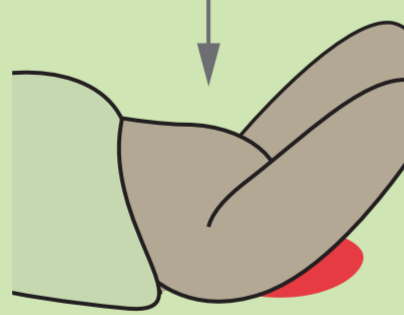
**Placenta complet?**

Complet



**Utérus contracté**

Contracté



**Saignement normal?**

Normal



**Soins continus:**

Vérifier la tonicité  
Surveiller le saignement  
Vérifier les signes vitaux  
Encourager l'allaitement



Pas délivré dans les 60 minutes

Incomplet

**Soins avancés**



Mou

**Masser l'utérus**

Mou

**Masser l'utérus**  
**Répéter le médicament**

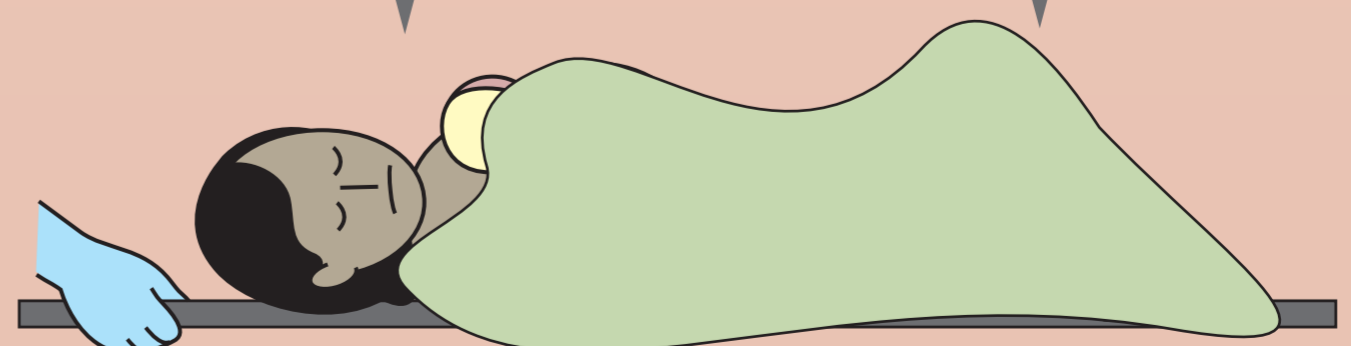
Contracté  
Saignement excessif

**Appuyer sur les déchirures**

Mou  
Saignement excessif

**Comprimer l'utérus**

Contracté  
Saignement normal



**Soins avancés**  
**Maintenir au chaud**

La minute en or®